



НАУЧНАЯ ДЕЯТЕЛЬНОСТЬ В Г.МИНСКЕ

2025 год

ЧИСЛО ОРГАНИЗАЦИЙ,
ВЫПОЛНЯВШИХ НАУЧНЫЕ ИССЛЕДОВАНИЯ И РАЗРАБОТКИ

268 организаций



По секторам научной деятельности

(в % к общему числу организаций)



Сектор коммерческих организаций

60,5



Государственный сектор

23,1



Сектор высшего образования

16,4

УДЕЛЬНЫЙ ВЕС ЧИСЛЕННОСТИ РАБОТНИКОВ Г.МИНСКА,
ЗАНЯТЫХ НАУЧНЫМИ ИССЛЕДОВАНИЯМИ И РАЗРАБОТКАМИ,
В РЕСПУБЛИКАНСКОЙ ЧИСЛЕННОСТИ НАУЧНЫХ РАБОТНИКОВ



ЧИСЛЕННОСТЬ РАБОТНИКОВ,
ВЫПОЛНЯВШИХ НАУЧНЫЕ ИССЛЕДОВАНИЯ И РАЗРАБОТКИ

19 285 человек



По категориям персонала



Исследователи

12 741

66,1



Техники

1 252

6,5



Вспомогательный персонал

5 292

27,4

(человек)

(доля в общей численности, %)

СТАТИСТИЧЕСКИЙ ПОРТРЕТ ИССЛЕДОВАТЕЛЕЙ Г.МИНСКА
(в % к общей численности исследователей)

60,0




Мужчины



40,0




Женщины



77,0

В возрасте
30 лет и старше



60,3

Выполняли исследования
в области технических наук



20,5

С ученой
степенью



92,1

Работали в крупных
и средних организациях

Внутренние текущие затраты
на научные исследования и разработки
по видам работ

(в % к общему объему внутренних текущих затрат)

51,3



Экспериментальные
разработки

32,0



Прикладные
научные
исследования

16,7



Фундаментальные
научные исследования

ОБЪЕМ ФИНАНСИРОВАНИЯ ВНУТРЕННИХ ЗАТРАТ
НА НАУЧНЫЕ ИССЛЕДОВАНИЯ И РАЗРАБОТКИ

1 041 млн. руб.

СТРУКТУРА ИСТОЧНИКОВ ФИНАНСИРОВАНИЯ
ВНУТРЕННИХ ЗАТРАТ НА НАУЧНЫЕ ИССЛЕДОВАНИЯ И РАЗРАБОТКИ



Средства бюджета

50,8%



Собственные средства

27,0%



Средства иностранных
инвесторов

11,2%



Кредиты и займы,
средства других
организаций

9,5%




Средства
внебюджетных фондов
и прочие источники

1,5%

Актуальная информация размещена:



БАЗА
СТАТИСТИЧЕСКИХ
ДАНЫХ



При использовании информации ссылка на Главное статистическое
управление города Минска является обязательной
© Главное статистическое управление города Минска